

Répartiteur Vidéo VGA à 2/4/8 ports – Montage mural

ST122WGB/ST124WGB/ST128WGB

ST122WEU/ST124WEU/ST128WEU

DE: Bedienungsanleitung - de.startech.com

FR: Guide de l'utilisateur - fr.startech.com

ES: Guía del usuario - es.startech.com

IT: Guida per l'uso - it.startech.com

NL: Gebruiksaanwijzing - nl.startech.com

PT: Guia do usuário - pt.startech.com

Contenu de l'emballage

- 1 x Répartiteur Vidéo VGA
- 1 x Adaptateur d'alimentation
- 1 x Guide d'installation

Configuration requise

- Source vidéo avec connexion VGA
- Dispositif d'affichage avec connexion VGA
- Prise de courant disponible

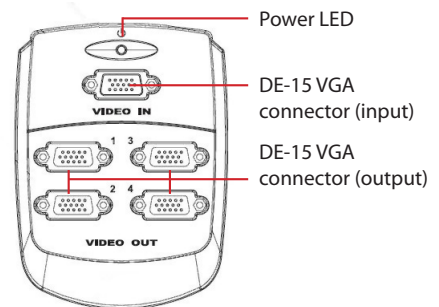
Installation

1. Avec le dispositif de source vidéo et les périphériques d'affichage hors tension, brancher un câble VGA DE-15 mâle/femelle de la connexion d'entrée vidéo (Video In) du répartiteur à la sortie vidéo VGA sur le périphérique source.
2. En utilisant des câbles VGA DE-15 mâle/mâle de haute qualité, relier chaque périphérique d'affichage aux connecteurs de sortie vidéo (Video Out) sur le répartiteur.
3. Brancher l'adaptateur secteur fourni pour le répartiteur vidéo à une prise électrique.
4. Allumer les dispositifs d'affichage connectés, suivi par le dispositif de source vidéo.

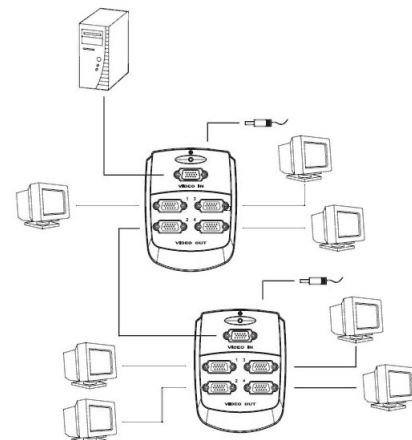
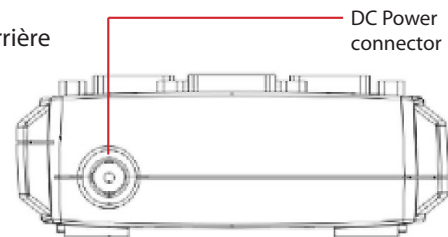
Installation en cascade

1. Pour une installation en cascade de plusieurs répartiteurs vidéo ensemble, utiliser un câble VGA DE-15 mâle/femelle pour connecter toute sortie vidéo sur le répartiteur principal, au connecteur vidéo sur le séparateur secondaire.
2. Un répartiteur vidéo peut être connecté à chaque connecteur de sortie vidéo sur le répartiteur primaire.
3. Jusqu'à trois (3) niveaux de cascade sont pris en charge, connecter un autre répartiteur vidéo au répartiteur secondaire est possible, permettant ainsi jusqu'à 8 (ST122WEU), 64 (ST124WEU) ou 512 (ST128W) dispositifs d'affichage vidéo d'être connectés à une source unique.

Vue du dessus



Vue arrière



Spécifications

	ST122WEU / ST122WGB	ST124WEU / ST124WGB	ST128WEU / ST128WGB
Signal Vidéo	VGA (RGBHV)		
Connecteurs	2 x DE-15 VGA femelle 1 x DE-15 VGA mâle 1 x Alimentation DC	4 x DE-15 VGA femelle 1 x DE-15 VGA mâle 1 x Alimentation DC	8 x DE-15 VGA femelle 1 x DE-15 VGA mâle 1 x Alimentation DC
Voyants	1 x Alimentation		
Résolution vidéo Maximale	1600x1200		
Distance Maximale	65m/200ft		
Bande Passante Vidéo	250MHz		200MHz
Support DDC	Oui (Port 1 seulement)		
Adapteur d'Alimentation	9VDC, 300mA		
Température de Fonctionnement	0°C ~ 50°C (32°F ~ 122°F)		
Température de Stockage	-20°C ~ 60°C (-4°F ~ 140°F)		
Humidité	0 ~ 80% RH		
Dimensions (LxIxH)	1145.0mm x 875mm x 333.0mm		1559.0mm x 979.0mm x 330.0mm
Poids	140g	150g	220g

Déclaration de conformité FCC

Cet équipement a été testé et trouvé conforme aux limites pour un dispositif numérique de classe B, conformément à la partie 15 des règles FCC. Ces limites visent à assurer une protection raisonnable contre les interférences nuisibles dans un milieu résidentiel. Cet équipement génère, utilise et peut émettre des fréquences radio et, s'il n'est pas installé et utilisé conformément aux instructions, peut entraîner des interférences nuisibles aux communications radio. Toutefois, il n'existe aucune garantie que des interférences ne se produiront pas dans une installation particulière. Si cet équipement provoque des interférences nuisibles à la réception radio ou de télévision, qui peut être déterminé en mettant en allumant et éteignant l'équipement, l'utilisateur est encouragé à essayer de corriger l'interférence par une ou plusieurs des mesures suivantes:

- Réorienter ou déplacer l'antenne de réception.
- Augmenter la distance entre l'équipement et le récepteur.
- Branchez l'appareil dans une prise d'une autre ligne de courant utilisée par le récepteur.
- Consulter le revendeur ou un technicien radio / TV.

Utilisation des marques, marques déposées, et autres dénominations protégées et symboles.

Ce manuel peut faire référence à des marques, marques déposées, et autres dénominations protégées et / ou les symboles des sociétés tierces non liés en aucune façon à StarTech.com. Où qu'elles se produisent ces références sont à titre indicatif seulement et ne constitue pas une approbation d'un produit ou service par StarTech.com, ou un endossement du produit à laquelle s'applique le présent manuel par la société tierce en question. Indépendamment de toute reconnaissance directe ailleurs dans le texte du présent document, StarTech.com reconnaît que toutes les marques, marques déposées, marques de service, et autres dénominations protégées et / ou symboles contenus dans ce manuel et les documents connexes sont la propriété de leurs détenteurs respectifs.

Support technique

Le support technique à vie de StarTech.com est une partie intégrale de notre engagement à fournir des solutions de pointe. Si vous avez besoin d'aide avec votre produit, visitez www.startech.com/support et accédez à notre gamme complète d'outils en ligne, de documentation, et de téléchargements.

Informations sur la garantie

Ce produit est couvert par une garantie d'un an.

Par ailleurs, StarTech.com garantit ses produits contre les défauts de matériaux et de fabrication pour les périodes indiquées, suivant la date initiale de l'achat. Durant cette période, les produits peuvent être retournés pour être réparés ou remplacés par des produits équivalents, à notre discrétion. La garantie couvre les pièces et la main d'oeuvre seulement. StarTech.com ne garantit pas ses produits contre tout défaut ou dommage résultant d'une mauvaise utilisation, d'abus, de modification ou d'usure normale.

Limitation de responsabilité

En aucun cas, la responsabilité de StarTech.com Ltd et StarTech.com USA LLP (ou leurs dirigeants, administrateurs, employés ou mandataires) ne peut excéder le prix réel du produit payé en cas de dommages (directs ou indirects, spéciaux, punitifs, consécutifs ou non), de perte de profits, perte d'exploitation, ou toute perte pécuniaire, résultant de ou liés à l'utilisation du produit. Certains états ne permettent pas l'exclusion ou la limitation des dommages fortuits ou consécutifs. Si ces lois s'appliquent, les limitations ou exclusions contenues dans cette déclaration peuvent ne pas s'appliquer à vous.