

Armario 12U cerrado para servidores con ruedas y fondo de 36 pulgadas

RK1236BKF



*el producto real puede no coincidir con las fotos

DE: Bedienungsanleitung - de.startech.com

FR: Guide de l'utilisateur - fr.startech.com

ES: Guía del usuario - es.startech.com

IT: Guida per l'uso - it.startech.com

NL: Gebruiksaanwijzing - nl.startech.com

PT: Guia do usuário - pt.startech.com

Para obtener información actualizada, visite: www.startech.com

Uso de marcas comerciales, marcas comerciales registradas y otros nombres y símbolos protegidos

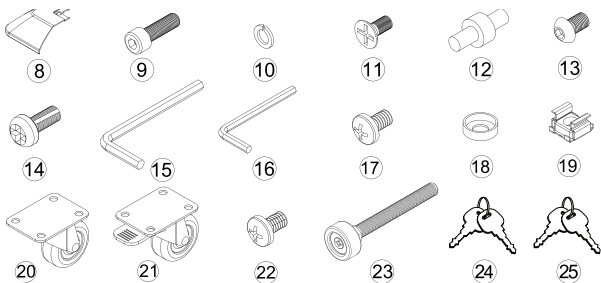
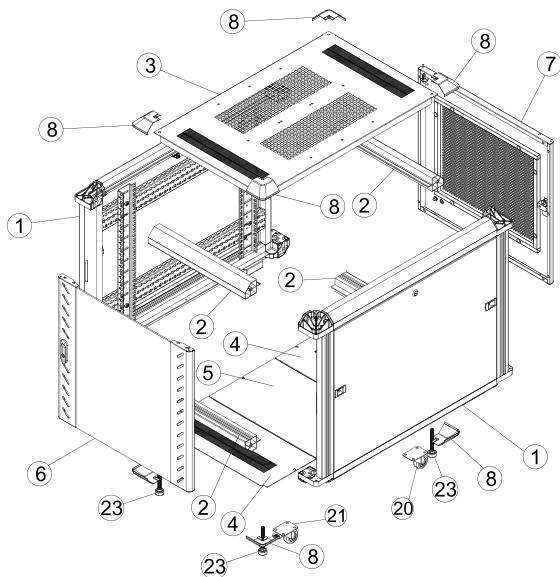
Es posible que en este manual se haga referencia a marcas comerciales, marcas comerciales registradas y otros nombres o símbolos protegidos de otras empresas no relacionadas de forma alguna con StarTech.com. En este caso, dichas referencias se hacen a título ilustrativo solamente y no representan la aprobación/recomendación por parte de StarTech.com de un producto o servicio, o la aprobación/recomendación por parte de la otra empresa correspondiente de los productos a los que se aplica este manual. Indistintamente de cualquier reconocimiento directo en cualquier otra parte del texto de este documento, StarTech.com reconoce por medio de este texto que todas las marcas comerciales, marcas comerciales registradas, marcas de servicio y demás nombres o símbolos protegidos que contenga este manual y los documentos relacionados son propiedad de sus respectivos titulares.

Contenido

Contenido del paquete	1
Instalación	3
Especificaciones	6
Soporte técnico	7
Información sobre la garantía.....	7

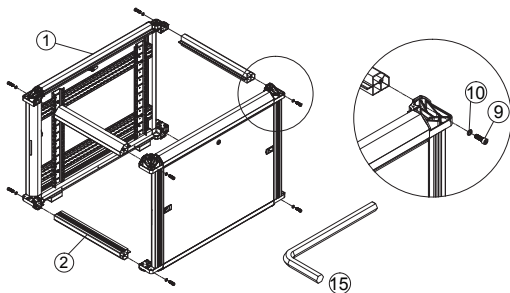
Contenido del paquete

ID	Nombre	Cantidad		
Componentes del rack			Herramientas para el montaje del armario	
1	Marco y panel lateral	2		
2	Barras base superior e inferior	4	15	Llave Allen M8 (13mm) 1
3	Panel superior	1	16	Llave Allen M6 (10mm) 1
4	Panel inferior con ojal	2	Hardware de montaje del equipo	
5	Panel macizo inferior	1	17	Tornillos M6 para rack 20
6	Estructura de la puerta delantera	1	18	Arandela acopada de PVC 20
7	Estructura de la puerta posterior	1	19	Tuercas enjauladas M6 20
8	Tapas plásticas de las esquinas	8	Ruedas y hardware	
Hardware de montaje del rack			20	Ruedas 2
9	Tornillos con cabeza hexagonal M8 x 25mm	8	21	Ruedas con freno 2
10	Arandelas de seguridad M8	8	22	Tornillos autorroscantes M6 x 10mm 16
11	Tornillos con cabeza en cruz M4 x 10mm	8	23	Pies niveladores 4
12	Pines de bisagra de la puerta	2	24	Llaves para la puerta delantera y posterior 2
13	Tornillos con cabeza hexagonal M6 x 12mm	4	25	Llaves para el panel lateral 2
14	Tornillos autorroscantes M5 x 10mm	6		

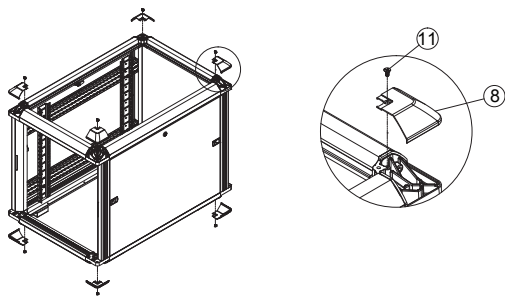


Instalación

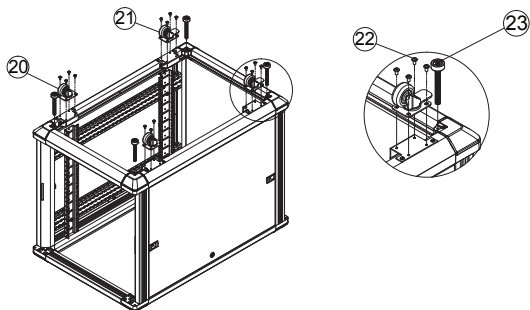
1. Fije el panel y el marco lateral (1) con las barras base superior e inferior, (2) con los tornillos de cabeza hexagonal M8-25mm (9), arandelas de seguridad M8 (10) y la llave Allen M8 (13mm) (15).



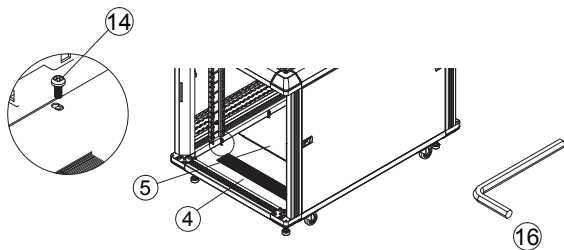
2. Instale las tapas plásticas de las esquinas (8) con los tornillos con cabeza en cruz M4-10mm (11).



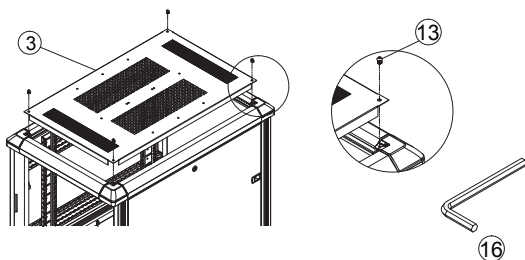
3. (Opcional) Instale las ruedas (20) / ruedas con freno (21) en la parte inferior del rack, con los tornillos autorroscantes M6-10mm (22). Enrosque las patas de ajuste (23) en los agujeros roscados.



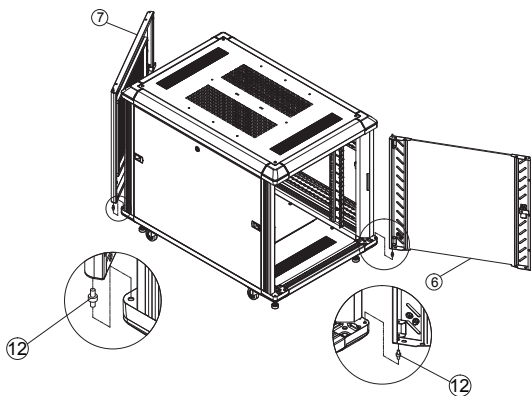
4. Coloque el rack con la parte superior hacia arriba e instale los paneles inferiores con ojal (4) en la parte delantera y posterior del rack, y el panel macizo inferior (5) en el centro. Fije las piezas con los tornillos autorroscantes M5-10mm (14).



5. Instale el panel superior (3) y fíjelo con los tornillos con cabeza hexagonal M6-12mm (13).



6. Instale las estructuras de la puerta delantera (6) y puerta posterior (7) con los pines de bisagra de las puertas (12).



Especificaciones

Altura U (del rack)	12U
Material	Acero
Tipo de rack	4 postes
Tipo de marco	Armario cerrado
Color	Negro
Peso máximo	800kg
Fondo mínimo de montaje	150mm
Fondo máximo de montaje	730mm
Dimensiones (ancho x alto x fondo)	600mm x 663mm x 900mm
Altura con ruedas	738mm
Peso	38,5kg

Soporte técnico

El soporte técnico de por vida forma parte integral del compromiso de StarTech.com de proporcionar soluciones líderes dentro de la industria. Si necesita ayuda con algún producto, visite nuestra página www.startech.com/es/soporte para acceder a nuestra completa selección en línea de herramientas, documentación y ficheros descargables.

Para obtener información sobre los controladores y el software más actualizados, visite <http://www.startech.com/es/descargas>

Información sobre la garantía

Este producto está avalado por una garantía de por vida.

Además, StarTech.com garantiza sus productos en caso de defectos de los materiales o de la fabricación durante los periodos estipulados, a partir de la fecha inicial de compra del producto. Durante dicho periodo, se admite la devolución de un producto para reparación o cambio por un producto equivalente, a discreción de StarTech.com. La garantía solo cubre los costos de las piezas y la mano de obra. StarTech.com no garantiza sus productos en caso de defectos o daños debidos al uso inadecuado, el abuso, la alteración o el deterioro normal del producto.

Limitación de la responsabilidad

En ningún caso, la responsabilidad de StarTech.com Ltd. y de StarTech.com USA LLP (o de sus oficinas, directores, empleados o agentes) por daños (ya sean directos o indirectos, especiales, punitivos, fortuitos, consecuentes o de cualquier otro tipo), la pérdida de ganancias, la pérdida de negocio o cualquier pérdida económica, derivada de o relacionada con el uso del producto sobrepasará el precio original que se haya pagado por el producto. Algunos estados no permiten la exclusión ni la limitación de daños fortuitos o consecuentes. Si dichas leyes se aplican, las limitaciones o exclusiones especificadas en este documento no serán aplicables.

