

Extensor de Video VGA por IP

IPUSB2VGA

DE: Bedienungsanleitung - de.startech.com

FR: Guide de l'utilisateur - fr.startech.com

ES: Guía del usuario - es.startech.com

IT: Guida per l'uso - it.startech.com

NL: Gebruiksaanwijzing - nl.startech.com

PT: Guia do usuário - pt.startech.com

Contenido de la Caja

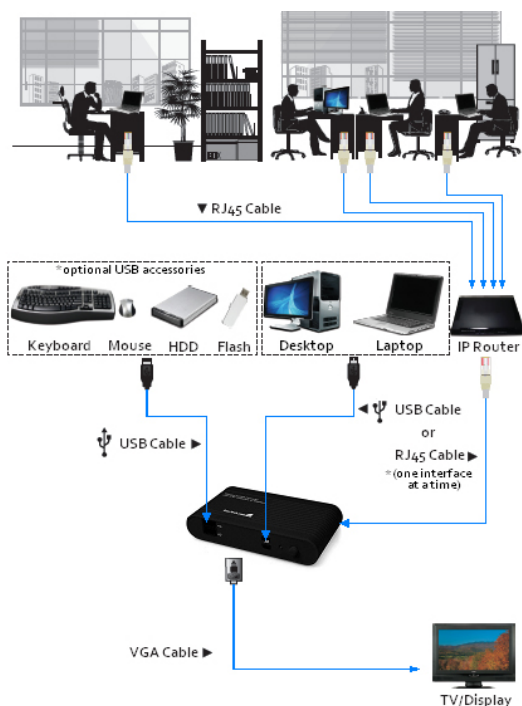
- 1x Extensor de Video IPUSB2VGA
- 1x CD con Controladores y Software
- 1x Fuente de Alimentación Universal
- 1x Manual de Instrucciones

Requisitos del Sistema

- Dispositivo de visualización VGA
- Computadora con puerto USB y/o puerto Ethernet de 10/100/1000 disponible
- Red Ethernet 10/100/1000-base-T
- Microsoft® Windows® 2000/XP (32-bit), Vista/7 (32/64-bit), o Apple® Mac OS® 10.4.11/10.5/10.6*

NOTA: El sistema operativo Mac es soportado únicamente en modo USB

Diagrama de Instalación




*El producto real podría variar de la fotografía

Vista Trasera



Vista Frontal

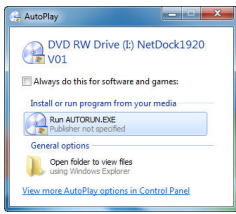


Instalación

Aviso importante: Antes de conectarlo a la computadora, siga los siguientes pasos con el fin de asegurar el correcto funcionamiento del extensor USB.

Instalación de Software para Windows 2000/XP/ Vista/7

1. Inserte el CD con controladores (incluido) en la unidad de CD/ DVD-ROM.
2. AutoPlay debería iniciar automáticamente la ventana de instalación, o simplemente seleccione la opción de ejecutar "Autorun.exe". Si la función AutoPlay no estuviese habilitada, explore el CD y localice el archivo "Autorun.exe".



3. Seleccione "IPUSB2VGA" del menú de productos, luego la opción de instalar los controladores del dispositivo (Device Drivers), y seleccione el sistema operativo. Se iniciarán los procesos de instalación de los controladores del dispositivo y el software.



4. Lea el Contrato de Licencia para el Usuario Final (End User License Agreement), acéptelo y haga clic en "Next" (Siguiente). Espere mientras el paquete de instalación copia los archivos necesarios.
5. Una vez completada la instalación, haga clic en "Finish" (Finalizar) y reinicie el equipo si esto no sucede automáticamente.
6. Cuando Windows haya cargado por completo, el extensor estará listo para ser utilizado.

Especificaciones

Interfaz	USB 2.0 TCP/IP
Señal de Video	VGA (RGBHV)
Conectores	1 x VGA DE-15 hembra 1 x USB mini-B hembra 2 x mini-jack de 3,5 mm hembra 1 x RJ45 hembra 2 x USB hembra tipo A 1 x Alimentación de energía

Indicadores LED	1 x Encendido 1 x Conectado a RJ45 1 x Conexión RJ45 Activa
Resolución Máxima de Video	1920x1080
Soporte de Audio	Sí
Cantidad Máxima de Adaptadores Soportados (por Sistema)	USB: 4 Ethernet: 1
Velocidad Máxima de Transferencia de Datos	USB 2.0: 480Mbps Ethernet: 1000Mbps
Fuente de Alimentación	5VDC, 2000mA
Temperatura de Funcionamiento	0°C ~ 40°C (32°C ~ 104°C)
Temperatura de Almacenamiento	-20°C ~ 60°C (-4°C ~ 140°C)
Humedad	20 ~ 90% RH
Dimensiones (LxAnxAl)	133.0mm x 71.0mm x 27.0mm
Peso	142g
Sistemas Operativos Compatibles	Windows 2000/XP (32-bit), Vista/7 Mac OS 10.4~10.6 (Modo USB)

Declaración de Cumplimiento de la Comisión Federal de Comunicaciones

Este equipo ha sido probado y se ha determinado que cumple con los límites exigidos para un dispositivo digital Clase B, conforme a la parte 15 de la Normativa FCC. Estos límites están diseñados para aportar una protección razonable contra interferencias nocivas durante el funcionamiento del equipo en un entorno residencial. Este equipo genera, usa, y puede emitir energía de radiofrecuencia, y si no se lo instala y utiliza de acuerdo a las instrucciones, puede ocasionar interferencias perjudiciales para las comunicaciones de radio. Sin embargo, no hay garantía de que no se produzca interferencia en alguna instalación en particular. En caso de que el equipo produzca interferencias perjudiciales durante la recepción de radio o televisión, lo cual puede determinarse encendiendo y apagando el equipo, se insta al usuario que intente corregir la interferencia siguiendo una o más de las siguientes medidas:

- Modifique la orientación o la ubicación de la antena receptora.
- Aumente la distancia de separación entre el equipo y el receptor.
- Conecte el equipo en el tomacorriente de un circuito diferente al que está conectado el receptor
- Consulte con el distribuidor o solicite asistencia a un técnico especializado en radio/TV.

Uso de Marcas Comerciales, Marcas Registradas y de Otros Nombres y Símbolos Protegidos

El presente manual puede hacer referencia a marcas comerciales, marcas registradas, y otros nombres y/o símbolos protegidos pertenecientes a terceros que no están relacionadas en modo alguno a StarTech.com. Las mismas se utilizan exclusivamente con fines ilustrativos y no implica que StarTech.com respalde ningún producto/servicio, ni que el tercero en cuestión respalde el o los productos que se describen en este manual. Independientemente de cualquier referencia directa que aparezca en alguna parte de este documento, StarTech.com certifica que todas las marcas comerciales, marcas comerciales registradas, marcas de servicios, y otros nombres y/o símbolos contenidos en este manual y documentos relacionados son propiedad de sus respectivos propietarios.

Soporte Técnico

El soporte técnico de por vida constituye una parte integral del compromiso de StarTech.com de aportar soluciones líderes en la industria. Si llegara a necesitar ayuda técnica para su producto, entre en www.startech.com/support y podrá acceder a nuestra amplia gama de herramientas, documentación, y descargas en línea.

Información Acerca de la Garantía

Este producto está respaldado por una garantía de 2 años.

Además, StarTech.com garantiza que sus productos no tienen ningún defecto de materiales ni de fabricación por el periodo indicado a partir de la fecha de compra. Durante este periodo, los productos pueden ser devueltos para su reparación o reemplazo por otro igual según nuestro criterio. La garantía cubre el costo de repuestos y mano de obra solamente. StarTech.com no asume ninguna responsabilidad por los defectos o daños ocasionados por uso inadecuado, abuso, modificaciones, o desgaste normal de sus productos.

Limitación de Responsabilidad

Bajo ninguna circunstancia StarTech.com Ltd. y StarTech.com USA LLP (o sus funcionarios, directivos, empleados o agentes) serán responsables de ningún daño (ya sea directo o indirecto, especial, punitivo, incidental, consecuente, o de alguna otra forma), lucro cesante, pérdida de oportunidades comerciales, o cualquier pérdida pecuniaria, o de otro tipo que resulte del uso del producto y que exceda el precio real pagado por el mismo. Algunos estados no permiten la exclusión o limitación de daños incidentales o consecuentes. En cuyo caso, las limitaciones o exclusiones indicadas previamente no son aplicables.