

Commutateur Vidéo à 4 ports HDMI 1.3 avec Télécommande

VS410HDMIE



Déclaration de conformité FCC

Cet équipement a été testé et déclaré conforme en tant que dispositif numérique de classe B, conformément à la section 15 des règles FCC. Ces limites sont conçues pour fournir une protection raisonnable contre les interférences nuisibles dans une installation résidentielle. Cet équipement génère, utilise et peut émettre des fréquences radio et, s'il n'est pas installé et utilisé conformément aux instructions, il peut causer des interférences nuisibles aux communications radio. Cependant, il n'existe aucune garantie que des interférences ne se produiront pas dans une installation de type particulier. Si cet équipement provoque des interférences nuisibles à la réception de la radio ou de la télévision, pouvant être vérifié en mettant l'équipement hors tension, l'utilisateur est encouragé à essayer de corriger l'interférence par une ou plusieurs des mesures suivantes:

- Réorienter ou déplacer l'antenne de réception.
- Augmenter la distance entre l'équipement et le récepteur.
- Branchez l'appareil dans une prise d'un circuit électrique différent de celui auquel le récepteur est connecté.
- Consulter votre revendeur ou un technicien radio / TV pour de l'aide.

Utilisation des marques, marques déposées, et d'autres dénominations et symboles protégés

Ce manuel peut faire référence à des marques, marques déposées, et d'autres dénominations et symboles protégés de sociétés tierces non liés en aucune façon à StarTech.com. Ces références sont à titre indicatif seulement et ne constituent pas une approbation d'un produit ou service par StarTech.com, ou un endossement du/des produit(s) auquel ce manuel s'applique par la société tierce en question. Indépendamment de toute reconnaissance directe dans le corps de manuel, StarTech.com reconnaît que toutes les marques, marques déposées, marques de service, et autres symboles et/ou dénominations protégées contenus dans ce manuel et les documents connexes sont la propriété de leurs détenteurs respectifs.

Table des Matières

Introduction	1
Caractéristiques	1
Contenu de l'Emballage	1
Commandes et Fonctions	2
Panneau Avant	2
Télécommande.....	3
Connexion et Installation	3
Spécifications	4
Support Technique	5
Informations sur la Garantie	5

Introduction

Nous vous remercions d'avoir acheté un Commutateur Vidéo à 4 Ports HDMI 1.3 StarTech.com. Vous pouvez maintenant connecter jusqu'à quatre périphériques avec sortie HDMI (par exemple les lecteurs DVD Haute Définition, lecteurs Blu-Ray, récepteurs satellites, et les consoles de jeu vidéo) à une seule entrée HDMI, et éliminer le besoin de changer de câbles manuellement.

Caractéristiques

- Compatible avec HDMI 1.3, HDCP 1.1, DVI 1.0
- Télécommande facile à utiliser pour basculer entre les différents périphériques
- Amélioration Automatique du Signal

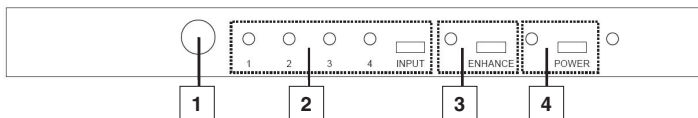
Contenu de l'Emballage

Cet emballage doit contenir :

- 1 x Commutateur Vidéo
- 1 x Télécommande IR
- 1 X Adaptateur d'Alimentation
- 1 X Manuel d'Instruction

Commandes et Fonctions

Panneau Avant

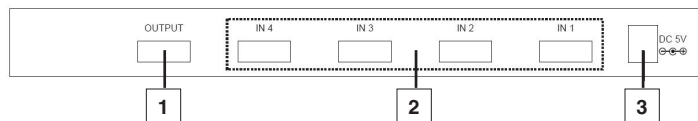


1. Capteur de la télécommande

2. Sélecteur / Indicateurs Input : Appuyer sur le bouton "INPUT" à plusieurs reprises pour passer à la source d'entrée souhaitée, le voyant s'allume pour indiquer quelle source est sélectionnée.

3. Bouton / Indicateur Enhance : Appuyer sur le bouton "Signal Enhance" pour mettre en marche la fonction d'amélioration du signal afin d'affiner la qualité du signal sur une longue transmission. Appuyer à nouveau pour arrêter. Le voyant s'allume lorsque la fonction est en marche.

4. Bouton / Indicateur Power : Lorsque l'alimentation est connectée au système, le système se met automatiquement en marche et le voyant d'alimentation s'allume. Appuyez sur le bouton "POWER" pour allumer / éteindre le système.



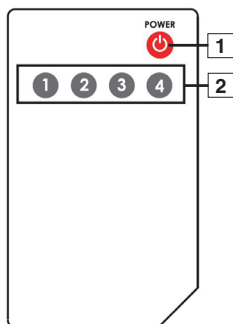
Rear Panel

1. Sortie HDMI (Output) : Connecter la sortie HDMI de l'appareil à l'entrée HDMI de votre écran en utilisant un câble HDMI.

2. Entrées HDMI (In) : Connecter chacun des ports d'entrée à la sortie HDMI ou DVI de votre matériel source comme un lecteur DVD ou un décodeur TV.

3. Power: Brancher l'alimentation 5V DC dans cet appareil et brancher l'adaptateur à une prise murale AC.


Télécommande



1. Power : Appuyer sur ce bouton pour allumer et éteindre l'appareil.

2. Sélecteur d'Entrée Source : Appuyer sur 1, 2, 3 ou 4 pour sélectionner l'entrée source désirée.

Connexion et Installation



Spécifications

Bande de Fréquence	2.25Gbit / s (lien unique)
Ports d'Entrée	4 x Ports HDMI Femelle (Connecteur Type A)
Port de Sortie	1 x Port HDMI Femelle
Alimentation	5VDC/1A (Normes US/EU, certifié CE/FCC/UL)
Dimensions (mm)	206(l) x 111(P) x 32(h)
Poids	250g
Température de Fonctionnement	0°C ~ 70°C

Support Technique

La durée de vie des supports techniques StarTech.com est une partie intégrante de notre engagement pour fournir des solutions de pointe. Si vous avez besoin d’aide avec votre produit, visitez www.startech.com/support et accédez à notre gamme complète d’outils en ligne, de documentation et de téléchargements.

Informations sur la Garantie

Ce produit est couvert par une garantie d’un an.

=En outre, StarTech.com garantit ses produits contre les défauts de matériaux et de fabrication pour les périodes indiquées, suivant la date initiale d’achat. Pendant cette période, les produits peuvent être retournés pour réparation ou remplacement par des produits équivalents, à notre jugement. La garantie couvre les pièces et la main d’œuvre seulement. StarTech.com ne garantit pas ses produits contre tout défaut ou dommage résultant d’une mauvaise utilisation, abus, modification ou l’usure normale.

Limitation de Responsabilité

En aucun cas la responsabilité de StarTech.com Ltd et StarTech.com USA LLP (ou leurs dirigeants, administrateurs, employés ou mandataires) ne pourra être engagée pour des dommages (directs ou indirects, spéciaux, punitifs, consécutifs ou non), perte de profits, perte d’exploitation, ou toute perte pécuniaire, résultant de ou lié à l’utilisation du produit dépassant le prix réel payé pour le produit. Certains états ne permettent pas l’exclusion ou la limitation des dommages fortuits ou consécutifs. Si ces lois s’appliquent, les limitations ou exclusions contenues dans cette déclaration ne peuvent pas s’appliquer à vous.

StarTech.com

Hard-to-find **made easy**

StarTech.com a développé depuis 1985 des solutions faciles, fournissant des solutions de haute qualité à une diversité de clients TI et A/V qui englobe de nombreux canaux, y compris le gouvernement, l'éducation et les installations industrielles pour n'en nommer que quelques-uns. Nous offrons un choix inégalé de pièces d'ordinateur, de câbles, de produits A/V, des solutions de gestion de serveur et KVM, desservant le monde entier grâce à nos implantations aux Etats-Unis, au Canada, au Royaume-Uni et à Taiwan.

Visitez **www.startech.com** aujourd'hui pour des informations complètes sur tous nos produits et un accès exclusif aux outils interactifs tels que le câble Finder, les pièces Finder et le Guide de référence KVM.